

Demonstração individual dos resultados por naturezas

ENTIDADE: CENTRO SOCIAL PAROQUIAL DE SÃO PEDRO DE CASTELÕES


PERÍODO FINDO EM 31 DE DEZEMBRO DE 2023


Unidade monetária: Euros

RENDIMENTOS E GASTOS	NOTAS	PERÍODOS	
		2023	2022
Vendas e serviços prestados	8	872.830,95	808.325,27
Subsídios, doações e legados à exploração	8	326.382,27	294.156,37
Custo das mercadorias vendidas e das matérias consumidas	7	-229.799,22	-189.255,35
Fornecimentos e serviços externos	8	-146.752,64	-151.776,58
Gastos com o pessoal	12	-773.626,93	-692.854,37
Imparidades de dívidas a receber (perdas / reversões)	11	504,08	-16.834,26
Outros rendimentos	8, 10	24.225,68	20.697,28
Outros gastos	8	-1.374,56	-12.836,97
Resultado antes de depreciações, gastos de financiamento e impostos		72.389,63	59.621,39
Gastos / reversões de depreciação e de amortização	16	-50.720,27	-46.203,02
Resultado operacional (antes de gastos de financiamento e impostos)		21.669,36	13.418,37
Juros e rendimentos similares obtidos		0,00	0,00
Juros e gastos similares suportados	6	-11.136,02	-3.774,38
Resultado antes de impostos		10.533,34	9.643,99
Imposto sobre o rendimento do período	16	0,00	0,00
Resultado líquido do período		10.533,34	9.643,99


A Direção


O Contabilista Certificado


Pe. Luís Fernando Delindro Gonçalves


Alberto Pinho, CC nº 20572


Manuel Augusto Rodrigues de Sousa


Nuno Miguel de Pinho Lopes


Joaquim Soares de Bastos


Francisco de Bastos Marques

Balanço individual


ENTIDADE: CENTRO SOCIAL PAROQUIAL DE SÃO PEDRO DE CASTELÕES


PERÍODO FINDO EM 31 DE DEZEMBRO DE 2023


Unidade monetária: Euros


RUBRICAS	NOTAS	DATAS	
		31/12/2023	31/12/2022
ATIVO			
Ativo não corrente			
Ativos fixos tangíveis	4	1.041.775,60	961.867,31
Investimentos financeiros	16	4.668,78	5.267,10
		1.046.444,38	967.134,41
Ativo corrente			
Inventários	7	7.203,62	7.507,45
Créditos a receber	11	829.469,77	83.209,58
Estado e outros entes públicos	11	14.768,37	7.380,38
Fundadores / beneméritos / patrocinadores / doadores / associados / m	11	0,00	0,00
Diferimentos	16	10.011,60	9.359,80
Caixa e depósitos bancários	11	622.221,14	439.016,68
		1.483.674,50	546.473,89
Total do ativo		2.530.118,88	1.513.608,30
FUNDOS PATRIMONIAIS E PASSIVO			
Fundos patrimoniais			
Fundos		317.137,92	317.137,92
Resultados transitados		254.913,54	245.269,55
Ajustamentos / outras variações nos fundos patrimoniais	10	1.529.248,74	458.936,58
		2.101.300,20	1.021.344,05
Resultado líquido do período		10.533,34	9.643,99
Total dos fundos patrimoniais		2.111.833,54	1.030.988,04
Passivo			
Passivo não corrente			
Financiamentos obtidos	6	206.666,62	253.333,31
		206.666,62	253.333,31
Passivo corrente			
Fornecedores	11	26.691,33	31.134,16
Estado e outros entes públicos	16	17.324,64	17.332,36
Financiamentos obtidos	6	46.666,69	53.149,16
Diferimentos	16	12.207,87	26.681,65
Outros passivos correntes	11	108.728,19	100.989,62
		211.618,72	229.286,95
Total do passivo		418.285,34	482.620,26
Total dos fundos patrimoniais e do passivo		2.530.118,88	1.513.608,30


A Direção


Pe. Luís Fernando Belindo Gonçalves



Manuel Augusto Rodrigues dos Reis


Nuno Miguel da Pinho Lopes


Joaquim Soares de Bastos


Francisco de Bastos Marques

O Contabilista Certificado


Alberto Pinho, CC n.º 20572