

**Demonstração individual dos resultados por naturezas**


**ENTIDADE: CENTRO SOCIAL PAROQUIAL DE SÃO PEDRO DE CASTELÕES**  
**PERÍODO FINDO EM 31 DE DEZEMBRO DE 2021**

Unidade monetária: Euros


RENDIMENTOS E GASTOS	NOTAS	PERÍODOS	
		2021	2020
Vendas e serviços prestados	8	194.733,07	208.259,41
Subsídios, doações e legados à exploração	8	756.268,88	726.994,97
Custo das mercadorias vendidas e das matérias consumidas	3.1.11, 7	-155.085,51	-168.649,52
Fornecimentos e serviços externos	8	-113.891,45	-105.844,37
Gastos com o pessoal	12	-656.733,25	-587.088,88
Imparidades de dívidas a receber (perdas / reversões)	3.1.12, 11	0,00	0,00
Outros rendimentos	8, 10	26.667,57	17.129,31
Outros gastos	8	-7.960,83	-1.701,14
<b>Resultado antes de depreciações, gastos de financiamento e impostos</b>		<b>43.998,48</b>	<b>89.099,78</b>
Gastos / reversões de depreciação e de amortização	3.1.7, 3.1.9, 16	-40.626,01	-40.105,33
<b>Resultado operacional (antes de gastos de financiamento e impostos)</b>		<b>3.372,47</b>	<b>48.994,45</b>
Juros e gastos similares suportados	3.1.15, 6	-1.277,63	-646,94
<b>Resultado antes de impostos</b>		<b>2.094,84</b>	<b>48.347,51</b>
Imposto sobre o rendimento do período	3.1.16, 16	-35,18	-97,87
<b>Resultado líquido do período</b>		<b>2.059,66</b>	<b>48.249,64</b>


A Direção

O Contabilista Certificado




Pe. Luís Fernando Delindro Gonçalves


  
Alberto Pinho, CC n.º 20572



Rui Manuel Martins de Almeida Leite



Joaquim Soares de Bastos


  
Manuel Augusto Rodrigues de Sousa



**Balanço individual**

ENTIDADE: CENTRO SOCIAL PAROQUIAL DE SÃO PEDRO DE CASTELÕES


PERÍODO FINDO EM 31 DE DEZEMBRO DE 2021


Unidade monetária: Euros


RUBRICAS	NOTAS	DATAS	
		31/12/2021	31/12/2020
<b>ATIVO</b>			
<b>Ativo não corrente</b>			
Ativos fixos tangíveis	3.1.7, 4	919.887,03	928.461,16
Investimentos financeiros	3.1.10, 16	4.029,49	3.092,24
		<u>923.916,52</u>	<u>931.553,40</u>
<b>Ativo corrente</b>			
Inventários	3.1.11, 7	5.643,65	7.674,03
Créditos a receber	3.1.12, 11	145.677,62	42.160,30
Estado e outros entes públicos	3.1.16, 16	4.322,08	6.677,86
Fundadores / beneméritos / patrocinadores / doadores / associados / membros	3.1.12, 11	0,00	0,00
Diferimentos	16	8.593,35	8.196,67
Caixa e depósitos bancários	3.1.12,11	425.215,27	154.870,88
		<u>589.451,97</u>	<u>219.579,74</u>
<b>Total do ativo</b>		<u>1.513.368,49</u>	<u>1.151.133,14</u>
<b>FUNDOS PATRIMONIAIS E PASSIVO</b>			
<b>Fundos patrimoniais</b>			
Fundos	3.1.13	317.137,92	317.137,92
Resultados transitados	3.1.13	243.209,89	194.960,25
Ajustamentos / outras variações nos fundos patrimoniais	3.1.13, 10	423.815,71	423.572,93
		<u>984.163,52</u>	<u>935.671,10</u>
Resultado líquido do período		2.059,66	48.249,64
<b>Total dos fundos patrimoniais</b>		<u>986.223,18</u>	<u>983.920,74</u>
<b>Passivo</b>			
<b>Passivo não corrente</b>			
Financiamentos obtidos	3.1.15, 6	278.858,85	28.656,61
		<u>278.858,85</u>	<u>28.656,61</u>
<b>Passivo corrente</b>			
Fornecedores	3.1.12, 11	23.620,75	25.030,81
Estado e outros entes públicos	3.1.16, 16	16.185,23	17.750,07
Financiamentos obtidos	3.1.15, 6	35.952,29	10.061,01
Diferimentos	16	73.408,86	0,00
Outros passivos correntes	3.1.12, 11	99.119,33	85.713,90
		<u>248.286,46</u>	<u>138.555,79</u>
<b>Total do passivo</b>		<u>527.145,31</u>	<u>167.212,40</u>
<b>Total dos fundos patrimoniais e do passivo</b>		<u>1.513.368,49</u>	<u>1.151.133,14</u>


A Direção

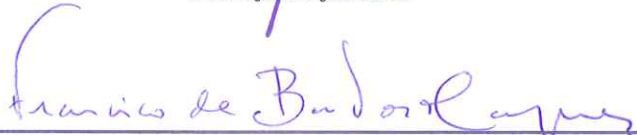
O Contabilista Certificado

  
Pe. Luís Fernando DelÍndro Gonçalves

  
Rui Manuel Martins de Almeida Leite

  
Joaquim Soares de Bastos

  
Manuel Augusto Rodrigues de Sousa

  
Francisco de Barros Capelas

Alberto Pinho, CC n.º 20572